

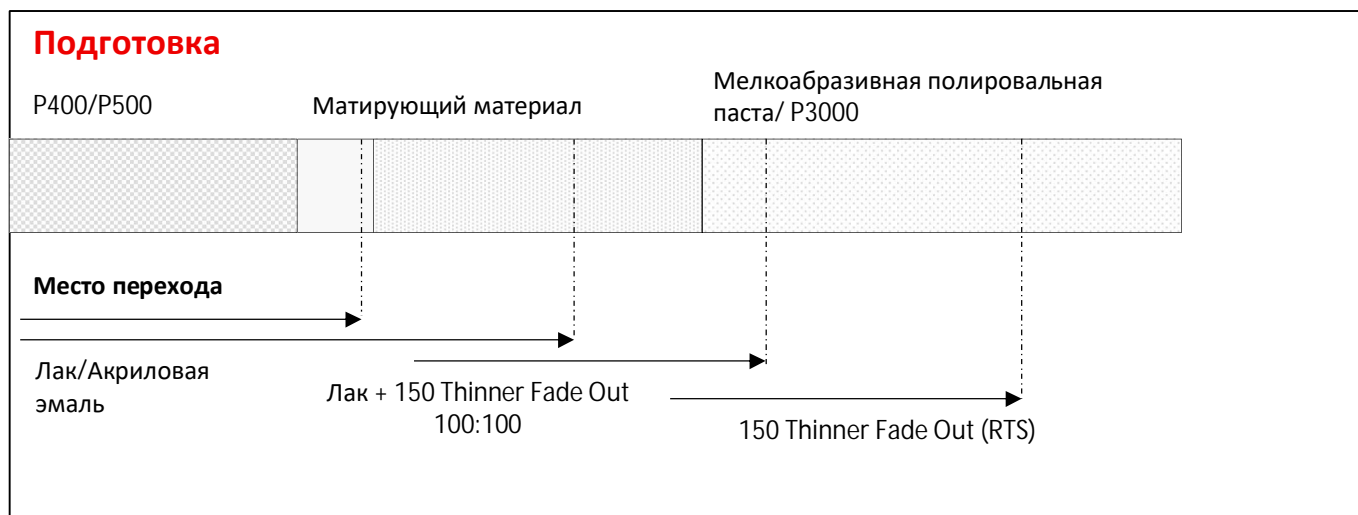
Техническая Документация

150 Thinner Fade out

—W1.08.03 RUS



Растворитель для переходов 150 Thinner Fade Out разработан для растворения тонкой границы слоя лака на месте перехода. Идеальное решение для локального ремонта. Метод нанесения и технические детали описаны ниже. Этот растворитель можно использовать со всеми лаками Wanda.



Подготовка зоны перехода



Полировка

Тщательная полировка зоны перехода с полировочной пастой, содержащей абразив с использованием полировальной машинки.

Опционально: зону перехода можно подготовить с использованием абразивного материала, градацией P3000 или подобного.



Очистка поверхности

Удалите загрязнения с поверхности рекомендованным способом перед нанесением акриловой эмали или лака.

Для получения наилучшего результата обезжиривания применяйте высоко абсорбирующие салфетки.

Техническая Документация

150 Thinner Fade out

—W1.08.03 RUS

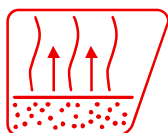


Нанесение



Нанесение

Наносите лак согласно рекомендациям, указанным в ТД на лак.
Нанесите второй слой за пределы первого слоя.



Выдержка

Перед началом создания перехода выдержка не нужна.



Пропорция смешивания с растворителем 150 Thinner Fade Out

100: Лак, готовая смесь к нанесению
100: 150 Thinner Fade Out

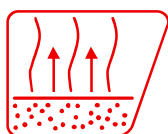
Нанесите смесь с понижением давления воздуха.



Нанесение

Нанесите один полный слой с выходом в сторону заполированной поверхности.

Опционально: Сделайте выход на зону, обработанную с P2000-P3000



Выдержка

Нет необходимости.



Пропорции

150 Thinner Fade out готовый к применению

Техническая Документация

150 Thinner Fade out

—W1.08.03 RUS



Нанесение

Нанесите 1-3 тонких слоя на зону перехода в направлении заполированной поверхности.

Сделайте выдержку 15-30 секунд между слоями.

Сушка



Сушка

Сушка лака согласно ТД на лак.

Перед началом полировки дайте детали полностью остыть.



ИК сушка

Возможно, дополнительно высушить зону перехода с использованием ИК сушки.

Полировка зоны перехода



Полировка

Полировку зоны перехода можно выполнить вручную или с использованием полировальной машинки с применением полировальных паст.

Если есть необходимость можно использовать более грубую полировальную пасту.

Полируя машинкой необходимо использовать мягкий полировочный круг, при необходимости можно использовать жесткий полировочный круг.

Совместимые продукты

Растворитель для переходов 150 Thinner Fade Out может быть использован с лаками и акриловой эмалью Wanda 2K Topcoat MAX

Техническая Документация

150 Thinner Fade out

—W1.08.03 RUS



ТОЛЬКО ДЛЯ ПРОФЕССИОНАЛЬНОГО ИСПОЛЬЗОВАНИЯ

ВАЖНОЕ ЗАМЕЧАНИЕ: Информация, содержащаяся в данной спецификации, не предназначена для трактования как исчерпывающая и основана на наших современных знаниях и действующем законодательстве. Любое лицо, использующее данный продукт в любых целях, отличных от явно указанных в технической инструкции, без предварительного получения от нас письменного подтверждения соответствия продукта предполагаемым целям, делает это на свой страх и риск. Предпринятие всех необходимых мер по соблюдению требований местных правил и законодательства является всегда ответственностью пользователя. Пользователь должен всегда ознакомиться с Сертификатом Безопасности (MSDS) и Технической документации (TDS) продукта, если таковые существуют. Все наши рекомендации или заявления, делаемые в отношении этого продукта (изложенные в этой спецификации или иные) являются верными, насколько это может быть нам максимально известно, однако качество или состояние поверхности, на которую наносится продукт, также как и многие факторы, влияющие на использование и нанесение продукта, находятся вне нашего контроля. Таким образом, если только мы письменно не дали наше согласие об обратном, мы не принимаем на себя какой-либо ответственности за выполнение продуктом своих функций, а также за любой убыток или вред, возникший в результате применения продукта. Все поставляемые продукты и технические рекомендации регламентируются нашими стандартными условиями продажи. Запросите экземпляр этого документа и тщательно его изучите. Информация, содержащаяся в данной спецификации, может время от времени обновляться в свете новых опытных данных и наших принципов непрерывного совершенствования. Перед использованием продукта потребитель должен удостовериться, что располагает наиболее свежей версией данной спецификации.

Названия марок или продуктов, упомянутые в данном документе, являются собственными или лицензированными торговыми марками AkzoNobel.

Головная организация:

Akzo Nobel Car Refinishes B.V., PO Box 3 2170 BA Sassenheim, The Netherlands.

www.Wandarefinish.com

ООО «Акзо Нобель Автопокрытия»

Российская Федерация, Московская область, 141400, г. Химки, квартал Клязьма, 1Б

Тел. (495) 795-0149, Факс (495) 960-2972

technicalhelpdesk.ru@akzonobel.com

www.wandarefinish.com/ru